


Technické parametry :

DVB-S2 HDTV , PVR 2 x USB , NAND 2Gb , RAM 256 MB/800 Mhz , NOR 8 MB ,
CPU SH4 Sti 450Mhz , CA , CI , VFD , LAN 10/100 Mb/s

Příjem PAY TV (placených) programů na území EU bez řádného placení abonentských poplatků je nelegální a je postihován podle zákona.



Úvod : Enigma 2 je prostředí pracující na OS Linux , které umožňuje rozšířit možnosti DVB-S2 přijímače o různé funkce pomocí jednotlivých pluginů .

Bezpečnostní pokyny viz Návod k obsluze Showbox Vitamin 5000HD dále jako “originál”

Pro postup a popis připojení k TV , síti internet , satelitní anténě , apod použijte tištěný příložený “originál”.

Tlačítka dálkového ovládače jsou namapována pod jednotlivé funkce a jejich význam – přiřazení funkce je zobrazeno – popsáno v jednotlivých položkách OSD MENU

Instalovaná verze enigmy se dále bude rozšiřovat o další možnosti a budou doplněny po otestování dalšími pluginy .

Doporučujem pro dosažení maimální stability celého systému instalovat pouze pluginy dostupné z MENU – Pluginy

Doporučené odkazy z kterých ,můžete čerpat www.ab-forum.info , www.satdigitalne.cz viz příslušné sekce tam , dále www.sapro.cz , www.sapro.cz/ftp , www.enigma2.cz

1. První kroky – průvodce kouzelník Merlin .
Pokud máte čistou novou instalaci tak pravděpodobně se Vám objeví na obrazovce který Vás provede nastavením základních funkcí , jako rozlišení Obrazu např 720 , 1080i , 1080p

výběr jazyku , použitý výstup HDMI / SCART , frekvence obrazu 25 Hz / 50 Hz , (Brightness) pro nastavení jasu , (Contrast) pro nastavení kontrastu obrazu dále nastavení sítě a ladění .:

Configuration Mode (Konfigurace). V této části můžete nastavit konfiguraci Vaší vnější jednotky (LNB, antény).

V zobrazené konfiguraci tuneru je přednastavené „not configured“ = nenastavené. Nastavte požadovanou konfiguraci tuneru (tunerů) podle konfigurace LNB vaší paraboly.

Mód připojení „Simple“ – jednoduché : Je určený pro dva konvertory (dále LNB) připojené přes DiSEqC přepínač 1 / 2 nebo tzv. monoblok - dvojitý LNB pro dva satelity s vestavěným přepínačem 1 / 2. Základní nastavení je: Vstup 1 = A : Astra 19,2E. Vstup 2 = B : Hotbird 13E.

Pokud máte k portu A připojený nasměrovaný jiný satelit, změňte ho podle názvu pomocí kurzorů na požadovaný. Podobně vyberte i satelit na pozici B.

Další nastavení neměňte pokud přesně nevíte co děláte. Jsou přednastavené na nejrozšířenější

typ LNB - Universal.

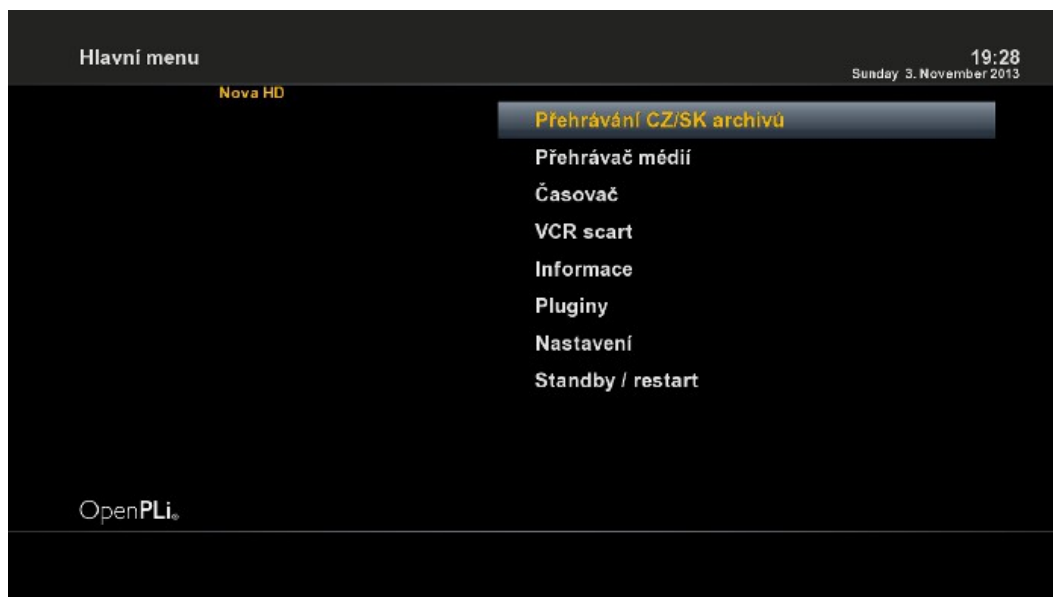
Průvodec se objevuje pouze jednou a to po čisté instalaci , jednotlivé nastavení se dají změnit později v jednotlivých položkách v MENU .

2. Celkový vzhled OSD Menu lze změnit použitým „skinem“ , doporučujeme z důvodu zachování maximální stability systému používat pouze skiny nabízené v MENU přijímače .
3. Při zapnutí přijímače do sítě je nejdříve spuštěn „uboot“ který umožňuje spustit hlavní program „kernel“ buď z interní paměti , nebo z USB Flash (patřičné soubory musí být umístěny v root na FAT32)

Zvláštní funkci v E2 mají barevná tlačítka na D.O. Červené , Zelené , Žluté a **Modré tlačítko** -tam se umísťují různé funkce z instalovaných pluginů .

Některé instalace – aplikace pro svou funkčnost potřebují restart systému !

Jednotlivé screeny - obrázky OSD se liší dle použitých skinů , viz níže




Možné skiny lze vybrat - přepínat v Menu -přeisnatlované , další lze stáhnout v položce Pluginy z update serveru .

Choose your Skin 20:03
Sunday 3. November 2013

Nova HD

<Default Skin>
Elgato-HD
Magic
PLi-HD
dreamTV-HD




Stiskněte OK pro aktivaci zvoleného skinu.

Choose your Skin 20:05
Sunday 3. November 2013

Nova HD

<Default Skin>
Elgato-HD
Magic
PLi-HD
dreamTV-HD




Stiskněte OK pro aktivaci zvoleného skinu.

Choose your Skin 20:04
Sunday 3. November 2013

Nova HD

<Default Skin>
Elgato-HD
Magic
PLi-HD
dreamTV-HD



Stiskněte OK pro aktivaci zvoleného skinu.

Velké množství zajímavých pluginů, jako Internet TV, počasí, kamery, youtube a zejména aplikace typu IPTV a video servery potřebují kvalitní a stabilní připojení do Internetu.



Enigma 2 umožňuje zobrazení EPG (Elektronický Programový průvodce) v několika módech, zde je ukázka jednoho z nich:



Změny vyhrazena Sapro (C) 2013 ,