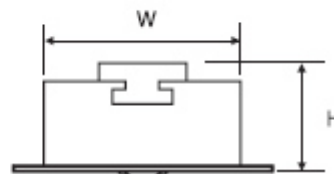
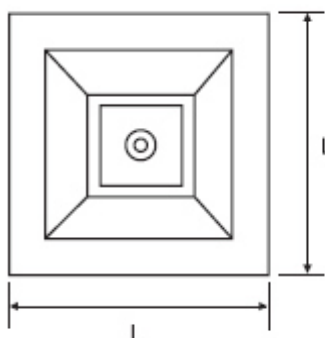
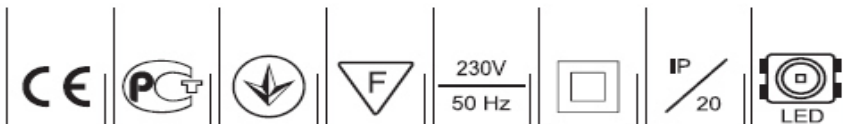


NESO p/t LED

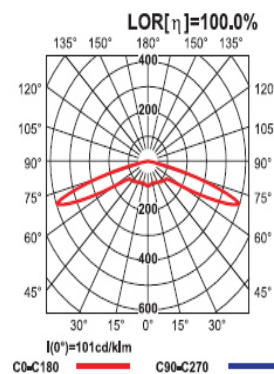


Kód	Max. Doba práce v nouz. režimu	Práce stálá/ Práce v nouz. režimu	Nap. (W)	Svítivost při práci v nouz. režimu	Míry L x W x H (mm)	Montážní míry L x W x H (mm)	Váha (Kg)	Světelné křivky
110141.5L1X11.3X	1 h	NM	1 x 3	100%	90 80 47,7	80 80 50	0,7	830
110141.5L1X13.3X	3 h	NM	1 x 3	100%	90 80 47,7	80 80 50	0,7	830

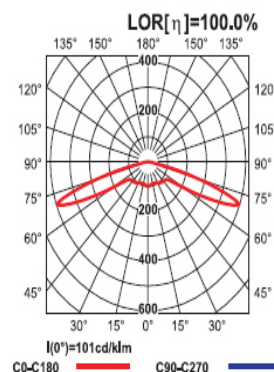
110141.5L1X11.3X

- Typ optiky
 - 1 kancelářská optika open-space
 - 2 optika pro chodby a komunikační trakty
- Typ modulu
 - 1 s tlačítkem testu
 - 2 s autotestem
 - 3 k centrální baterii

110141.5L1211.31



110141.5L1113.31



Charakteristika: nouzové osvětlovací těleso LED jedno funkční (NM)

Popis: tělo svítidla bílý polykarbonát, LED dioda indukující aktivitu el. sítě a nabíjení baterie. Baterie nikel- kadmium vysokoteplotní, doba nabíjení 12h, elektrická ochrana proti úplnému vybití baterie. Doba funkce v nouzovém režimu 1 nebo 3h.

Montáž: Přimo do stropu pomocí příslušenství (v sadě)

Poznámka: Možnost spolupráce s centrální baterii